



Reet – natürlicher Rohstoff für individuelle Dächer

Preisliste
gültig ab Juli 2017

Böcker Schrägaufzug Toplift – Basic

- Förderlänge 12 m (erweiterbar bis 20 m)
- Nutzlast max. 150 kg
- Fördergeschwindigkeit 25 m/min
- Antriebsaggregat 230 Volt mit Schaffseilsicherung
- Antriebseinheit mit Schnellverschlüssen und Transportrollen
- Grundschiene 2 m
- 4 Stück Verlängerungen à 2 m und 1 Stück Verlängerung 1 m
- Knickstück stufenlos von 20° bis 45° verstellbar
- 44 m Drahtseil und 22 m Endschaltekabel
- Normalschlitten
- Universalpritsche Standard 60 cm breit
- Kabeltrommel



4908370

Toplift – Standard

- Förderlänge 12 m (erweiterbar bis 20 m)
- Nutzlast max. 250 kg
- Fördergeschwindigkeit 34 m/min

6200759

Toplift – Highspeed

- Förderlänge 12 m (erweiterbar bis 20 m)
- Nutzlast max. 230 kg
- Fördergeschwindigkeit 20 bzw. 40 m/min

6200760



ITW Streifennagler IM90Ci Impulse

bis 90 mm Rillennägel möglich

5603300

Nagel 3,1 x 90 mm RS IM90 galvanisch Plus
2.500 Stück/Karton

5513262

Motorheckenschere STIHL HS 82 R

- Benzin
- 75 cm Schwert
- 1,0 PS



6750390



Wir liefern Ihnen folgende Reetsorten

| China | Rumänien | Türkei | Ungarn (handsortiert)

Für Preise und Lieferzeiten bitten wir um Ihre Anfrage. Lieferung erfolgt per LKW frei Baustelle und Lager. **Wir liefern ausschließlich geprüfte Qualität!**

Gauben

Produktinweise

Holzart

Maranti oder Sibirische Lärche, 66 mm stark (andere Holzarten auf Anfrage möglich), komplett mit Blende, montagefertig.

Wir empfehlen Sibirische Lärche aus nachhaltig genutzten Wäldern. Qualitativ steht diese Holzart dem Merantinhoiz nichts nach.

Oberfläche

1x imprägniert, 1x tauchgrundiert, 2x im Airlessverfahren gespritzt, Farbton lt. Farbtonkarte Schmidt-Visbek

Verglasung

Thermo-neutral, Ug-Wert 1,1

Sprossen

25 mm beidseitig und Alu-Steg

Mehrpreise für Zusatzausstattung

Mehrpreis












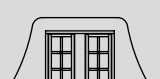



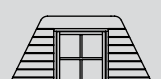


RAL-Farbton nach Wahl

Wandteiler bis 140 mm




Oberfläche 2-farbig (innen+außen) nach Farbkarte

Wandteiler ab 140 mm bis 350 mm

Gaube mit Lackbrett

<p>Belt</p>  <p>Blendrahmen: 700 mm / 396 mm Gesamt: 960 mm / 476 mm</p>	<p>Sylt</p>  <p>Blendrahmen: 1000 mm / 600 mm Gesamt: 1473 mm / 730 mm</p>	<p>Baltrum</p>  <p>Blendrahmen: 1000 mm / 600 mm Gesamt: 2073 mm / 730 mm</p>
<p>Amrum</p>  <p>Blendrahmen: 1200 mm / 700 mm Gesamt: 1674 mm / 830 mm</p>	<p>Juist</p>  <p>Blendrahmen: 1200 mm / 700 mm Gesamt: 2274 mm / 830 mm</p>	<p>Föhr</p>  <p>Blendrahmen: 1300 mm / 930 mm Gesamt: 1782 mm / 1060 mm</p>
<p>Rügen</p>  <p>Blendrahmen: 1600 mm / 980 mm Gesamt: 2070 mm / 1110 mm</p>	<p>Langeneß</p>  <p>Blendrahmen: 1600 mm / 980 mm Gesamt: 2870 mm / 1110 mm</p>	<p>Hiddensee</p>  <p>Blendrahmen: 1300 mm / 930 mm Gesamt: 1790 mm / 1060 mm</p>
<p>Pellworm</p>  <p>Blendrahmen: 1600 mm / 980 mm Gesamt: 2087 mm / 1110 mm</p>	<p>Laren</p>  <p>Blendrahmen: 600 mm / 500 mm Gesamt: 1200 mm / 580 mm</p>	<p>Ahrenshoop</p>  <p>Blendrahmen: 1000 mm / 900 mm Gesamt: 1974 mm / 1030 mm</p>
<p>Hallig Hooge</p>  <p>Blendrahmen: 2776 mm / 880 mm Gesamt: 3208 mm / 1010 mm</p>	<p>Darß</p>  <p>Blendrahmen: 2988 mm / 1200 mm Gesamt: 3378 mm / 1330 mm</p>	<p>Usedom</p>  <p>Blendrahmen: 3430 mm / 1020 mm Gesamt: 4100 mm / 1150 mm</p>
<p>Zwartewaterl. 1</p>  <p>Blendrahmen: 813 mm / 900 mm Gesamt: 2013 mm / 1020 mm</p>	<p>Zwartewaterl. 2</p>  <p>Blendrahmen: 1607 mm / 900 mm Gesamt: 2807 mm / 1020 mm</p>	<p>Zwartewaterl. 3</p>  <p>Blendrahmen: 2400 mm / 900 mm Gesamt: 3600 mm / 1020 mm</p>

Sonderformen? Kein Problem!

<p>Usedom 2</p>  <p>Blendrahmen: 3430 mm / 1020 mm Gesamt: 4099 mm / 1150 mm</p>	<p>Hallig Hooge 140</p>  <p>Blendrahmen: 2916 mm / 880 mm Gesamt: 3348 mm / 1010 mm inkl. 140 mm Wandteiler</p>	<p>Hallig Hooge 280</p>  <p>Blendrahmen: 3056 mm / 880 mm Gesamt: 3488 mm / 1010 mm inkl. 280 mm Wandteiler</p>
--	---	---

Heidefirst	12 Bd./Pak. bei Abnahme ab 200 Ballen
Holzsticken	L 40 cm 100 Stk./Bd. L 50 cm 100 Stk./Bd.
Stangendraht	3,0 m/Stk. Bund 25 kg Durchmesser 5,0 mm bei Abnahme von Bund 25 kg bei Abnahme von 500 kg <i>Preise für größere Mengen auf Anfrage</i>
Nirodraht	L 80 cm Bund 10 kg Durchmesser 1,0 mm Rolle 1,2 mm
Maschendraht	grün ummantelt 1,4 mm 25 mm Maschenweite 25 x 0,5 m grün ummantelt 1,4 mm 25 mm Maschenweite 25 x 1 m
Traufenlüftungselemente	Alu 2,0 m <i>lt. Fachregel zur Belüftung erforderlich!</i> CU 2,0 m <i>lt. Fachregel zur Belüftung erforderlich!</i>
Dachplanen	Gewebe blaugrün mit Ösen 4 x 6 m 6 x 10 m 8 x 10 m verstärkt
Blitzschutzsysteme	<i>Preise auf Anfrage</i>
Dachschrauben „Assy“	mit Nirodraht 5,0 x 35 mm Niro 2 x 35 cm mit Nirodraht 5,0 x 35 mm Niro 2 x 50 cm
Werkzeuge	Dachstuhl 3 Trittstufen + Rohr ALU Klopfbrett 13 x 35 cm ALU Klopfbrett 14 x 20 cm ALU Klopfbrett 16,5 x 23,5 cm ALU Klopfbrett 20 x 27 cm ALU Griff für Klopfbrett Rödler Bitverlängerung „Assy“ 50 cm
Firstlüfter	Reet DN100 mit Flansch Bitumen-Schweißbahn
Sanitärlüfter	Reet DN100 mit Flansch Bitumen-Schweißbahn
Bindenadel rund/gerade	<i>Preise auf Anfrage</i>





Ihre Ansprechpartner

ULF SCHRÖDER

T (04203) 42-159
F (04203) 42-20159
ulf.schroeder@denw.de

BERND MEYER-HÄRTEL

T (04203) 42-153
F (04203) 42-20153
bernd.meyer-haertel@denw.de



Unsere Zweigstellen

Oldenburg T (0441) 93992-0 F (0441) 93992-22 oldenburg@denw.de	Hesel T (04950) 9352-0 F (04950) 9352-20 hesel@denw.de	Bremerhaven T (0471) 95450-0 F (0471) 95450-21 bremerhaven@denw.de	Stade T (04141) 78733-0 F (04141) 78733-20 stade@denw.de	Bakum T (04446) 96818-0 F (04446) 96818-20 bakum@denw.de	Meppen T (05931) 9797-0 F (05931) 9797-20 meppen@denw.de	Georgsmarienhütte T (05401) 8688-0 F (05401) 8688-18 georgsmarienhuettel@denw.de	Minden T (0571) 64618-0 F (0571) 64618-30 minden@denw.de
--	--	--	--	--	--	--	--