



Für Sie
auf Lager
in Weyhe!

**DE
NW**
Dachdecker-Einkauf Nordwest eG

CEDRAL

Cedral Fassadenpaneele Die Alternative zu Holz

Mit Schrauben oder Klammern befestigen Sie das Material auf einer Holzkonstruktion oder mit Fassadennieten auf einer Aluminiumkonstruktion. Verlegen Sie die Paneele als Stülp-, Profil- oder Boden-Deckel-Schalung. Unterschiedliche Stilrichtungen lassen sich verwirklichen und mit einer umfassenden Farbauswahl aus UV-beständigen Farben kreativ umsetzen.

Verfügbare Formate:

- Cedral Lap 3.600 x 190 x 10 mm
- Cedral Click 3.600 x 186 x 12 mm

Anwendung:

- vorgehängte hinterlüftete Fassaden

Beschichtung:

- mehrfach Reinacrylbeschichtung, UV-beständig

Klassifizierung des Brandverhaltens:

- A2-s1, d0 (DIN EN 13501-1), nicht brennbar
- Werkstoff Faserzement gemäß DIN EN 12467 mit geprüfter Ökobilanz nach ISO 14025



Bild: Conne van d'Grachten

ZEDACH
GRUPPE



Für Sie
auf Lager
in Weyhe!


Cedral Lap (vollkantig) | Fassadenpaneel

Cedral Lap Structur (vollkantig)

für waagerechte Stülpschalung, Boden-Deckel-Schalung oder Verlegung mit offener Fuge

Dicke - mm -	Format - mm -	Nutzfläche pro Paneel (qm) bei 30 mm Überdeckung	Anzahl pro Palette	Nutzfläche - Palette/qm -	Gewicht - kg/St. -	Palette - kg -
10	3.600 x 190 (0,684 qm)	0,576	144	82,95	10,58	1584

Vorrätige Farben "Structur" in Weyhe



C01 weiß



C05 grau



C52 grau



C54 grau



C02 beige



C18 grau



C31 grün

Weitere Farben auf Anfrage!

Cedral Lap | Stülpschalung

Die Stülpschalung ist als horizontale Fassadenbekleidung weit verbreitet. Bei dieser waagerechten Verlegeart stülpen sich die oberen Paneele immer ein wenig über die darunterliegenden.



Bilder: Etex Group

Materialverbrauch Stülpschalung

- Cedral 1,74 Stück pro qm
- Fugenband 1,9 m pro qm
- Schrauben 4,0 x 45 mm 14 Stück pro qm



Für Sie
auf Lager
in Weyhe!

Cedral Lap | Boden-Deckel-Schalung

Als vertikale Boden-Deckel-Schalung verlegt, orientiert sich die Fassade an der ältesten bekannten Form der Holz-Fassadenbekleidung.



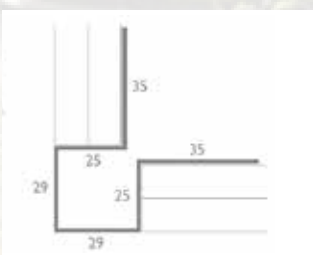
Bilder: Etex Group

Materialverbrauch Boden-Deckel-Schalung	• Cedral	1,74 Stück pro qm
	• Fugenband	1,9 m pro qm
	• Schrauben 5,5 x 50 mm - K15	14 Stück pro qm (Deckel)
	• Schrauben 4,0 x 45 mm	4 Stück pro qm (Boden)

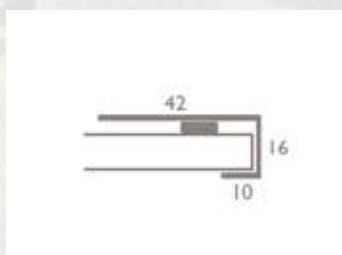
Cedral Lap | Profile & Schrauben

Produkt	Länge - mm -	Farbe	VPE
Schraube selbstbohrend	4,0 x 45	blank	250 Stück
Fassadenschraube mit Bohrspitze mit 7 mm vorbohren	5,5 x 50 K15	Cedral-Farbton	250 Stück
EPDM Band 70 mm schwarz ca. 1 mm dick	15 m/Rolle	schwarz	Rolle
EPDM Band 130 mm schwarz ca. 1 mm dick	15 m/Rolle	schwarz	Rolle
Reparaturfarbe	0,5 l	Cedral-Farbton	0,5 l
Außeneckprofil für beidseitig angrenzende Verlegung	3.000	Cedral-Farbton	1/5 Stück
Fensteranschlussprofil für den seitlichen vertikalen Anschluss (auch für Cedral Click)	3.000	Cedral-Farbton	1/5 Stück
Schaumstoffstreifen für Fensteranschlussprofil für Cedral Lap, PVC 6 mm dick	6 x 9 15 m/Rolle	schwarz	Rolle
Starterprofil	3.000	blank	1/5 Stück

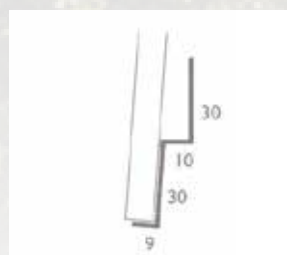
PROFILE



Cedral Außeneckprofil
im Cedral-Farbton beschichtet



Cedral Fensteranschlussprofil
im Cedral-Farbton beschichtet



Cedral Starterprofil
blank

Weitere Profile auf Anfrage!



Für Sie
auf Lager
in Weyhe!

Cedral Click (mit Stufenfalz) | Fassadenpaneel

Cedral Click (mit Stufenfalz) Structur

für waagerechte und senkrechte Profilschalung

Dicke - mm -	Format - mm -	Nutzfläche pro Paneel (qm) bei 174 mm sichtbarer Höhe	Anzahl pro Palette	Nutzfläche - Palette/qm -	Gewicht - kg/St. -	Palette - kg -
12	3.600 x 186 (0,670 qm)	0,626	144	90,20	12,46	1856

Cedral Click (mit Stufenfalz) Glatt

für waagerechte und senkrechte Profilschalung

Dicke - mm -	Format - mm -	Nutzfläche pro Paneel (qm) bei 174 mm sichtbarer Höhe	Anzahl pro Palette	Nutzfläche - Palette/qm -	Gewicht - kg/St. -	Palette - kg -
12	3.600 x 186 (0,670 qm)	0,626	144	90,20	12,46	1856

Vorrätige Farben "Structur" in Weyhe



C01 weiß



C05 grau



C18 grau

Weitere Farben auf Anfrage!

"Glatt"



C05 grau

Weitere Farben auf Anfrage!

Cedral Click | Profilschalung

Bei der Profilschalung Cedral Click werden die Paneele mit Hilfe einer Klammer an der Unterkonstruktion befestigt. So entsteht eine ebene Oberfläche mit geschlossenen Fugen ohne sichtbare Befestigungselemente.



Bilder: Etex Group

Materialverbrauch Profilschalung

- **Cedral Click** 1,6 Stück pro qm
- **Fugenband** 1,9 m pro qm
- **Click-Klammer mit Schraube** 12 Stück pro qm



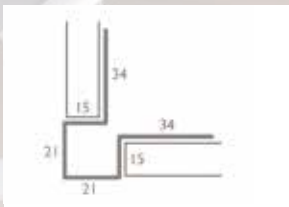
Für Sie
auf Lager
in Weyhe!

**DE
NW**
Dachdecker-Einkauf Nordwest eG

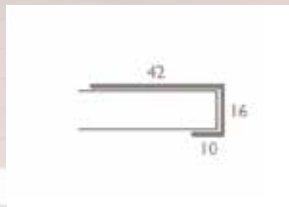
Cedral Click | Profile & Schrauben

Produkt	Länge - mm -	Farbe	VPE
Cedral Click-Klammer und Schraube	4,0 x 30 60 x 40	blank	250 Stück
Fassadenschraube mit Bohrspitze mit 7 mm vorbohren	5,5 x 50 K15	Cedral-Farbton	250 Stück
EPDM Band 70 mm schwarz ca. 1 mm dick	15 m/Rolle	schwarz	Rolle
EPDM Band 130 mm schwarz ca. 1 mm dick	15 m/Rolle	schwarz	Rolle
Reparaturfarbe		Cedral-Farbton	0,5 l
Außeneckprofil für beidseitig angrenzende Verlegung (auch als Fensterlaibungsprofil verwendbar)	3.000	Cedral-Farbton	1/5 Stück
Fensteranschlußprofil für den seitlichen vertikalen Anschluss	3.000	Cedral-Farbton	1/5 Stück
Horizontal-Starterprofil für den unteren Abschluss	3.000	blank	1/5 Stück
Vertikal-Starterprofil für den unteren Abschluss	3.000	blank	1/5 Stück

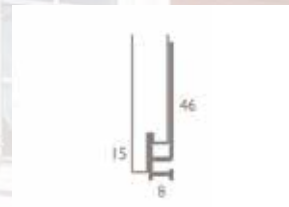
PROFILE



Cedral Click Außeneckprofil
im Cedral-Farbton beschichtet



Cedral Fensterabschlussprofil
im Cedral-Farbton beschichtet



Cedral Click Horizontal-
Starterprofil blank



Cedral Click Vertikal-
Starterprofil blank

Weitere Profile auf Anfrage!

Unsere Ansprechpartner in Weyhe

Sören Behrmann

T (04203) 42-112 | F (04203) 42-2011
soeren.behrmann@denw.de

Volker Zemke

T (04203) 42-157 | F (04203) 42-20157
volker.zemke@denw.de



Bild: Michael Meschede

Dachdecker-Einkauf Nordwest eG | Mittelwendung 2 | 28844 Weyhe | T (04203) 42-0 | F (04203) 5017 | info@denw.de | www.denw.de

Unsere Zweigstellen

Oldenburg

T (0441) 93992-0
F (0441) 93992-22
oldenburg@denw.de

Hesel

T (04950) 9352-0
F (04950) 9352-20
hesel@denw.de

Bremerhaven

T (0471) 95450-0
F (0471) 95450-21
bremerhaven@denw.de

Stade

T (04141) 78733-0
F (04141) 78733-20
stade@denw.de

Bakum

T (04446) 96818-0
F (04446) 96818-20
bakum@denw.de

Meppen

T (05931) 9797-0
F (05931) 9797-20
meppen@denw.de

Georgsmarienhütte

T (05401) 8688-0
F (05401) 8688-18
georgsmarienhuettele@denw.de

Minden

T (0571) 64618-0
F (0571) 64618-30
minden@denw.de

**EIN GEWINN
FÜR ALLE**
Die Genossenschaften

**HOLZ
VOM FACH**

ZEDACH
GRUPPE